

ダイワ化成

オーダーメイド・規格サイズ
システムバス

株式会社 いうら

入浴機器
(リフト・ストレッチャー・バスタブ)

入浴機器対応 システムバス

ダイワ化成のシステムバス(ユニットバス)は様々な入浴機器(リフト・ストレッチャー・バスタブ)を設置することができます。システムバスはご利用者様と設計業者様・施工業者様の双方にメリットがあります。



ダイワ化成のシステムバスについて

システムバスとは、工場で浴室の壁・天井・床などの部材をあらかじめ製作し、それらを現場で組み立てる浴室です。浴室はシステムバスの他に、建築の躯体に防水工事を行い、現場で壁や床を造る在来工法があります。

浴室をシステムバスにするメリット(在来工法比較)

ご利用者様のメリット

保温性

■システムバスは、躯体との間に空気層があるため、外気温の影響を受けにくく、外部との温度差を軽減することができます。そのため寒さを感じにくくヒートショックの予防にも繋がります。

■FRP製の床はタイルに比べてヒンヤリ感が少なく、足元からの冷えを軽減します。

安全性

■FRP製の床は水はけがよく、ノンスリップ加工があるため滑りにくく安全性が高いです。万が一転倒した場合でもタイルよりも怪我をしにくい材質です。

清掃性

■システムバスの壁や床は、タイルのような目地が無く、清掃しやすい材質です。カビなども発生しにくく衛生的な状態を維持しやすいです。

将来性

■システムバスは将来浴室を改修する際、在来工法のようなタイルやモルタルを撤去する大掛かりな工事は必要ありません。短期間で新しい浴室に改修することができます。

設計・施工者様のメリット

防水性

■システムバスは防水パンと言われる工場生産品の防水性の高い床材の上に壁パネルと天井パネルを組み立てた構造で、防水性が非常に高い商品です。

■システムバス自体が防水仕様のため、躯体の防水工事が不要です。上層階にも安心して浴室を設置することができます。

工期短縮

■工場で生産した床や壁、天井を現場で組み立てるため、浴室の施工期間が短く、工期を短縮することができます。

■工期が短いため、浴室の新築はもちろんリフォームにも適しています。

メンテナンス性

■万が一、浴室まわりで漏水が発生した場合でも天井点検口やエプロン点検口があり、また、床下や壁裏に空間があるため原因の特定がしやすいです。

■浴室の解体や復旧も数日で行うことができます。

品質管理

■国内工場で細かな検査に合格した製品のみが出荷され、現場で組み立てられます。仕上げや品質にばらつきがなく、施工管理や品質管理が容易です。

ダイワ化成のシステムバスにするメリット

ダイワ化成は、長年のノウハウをもとに、オーダーメイドと規格サイズのシステムバスを国内工場で作成しています。お客様のご要望にお応えする快適で高品質なシステムバスをご提供しています。

現場ごとの安心設計

安心の排水設計 | 入浴機器に合わせた排水設計 (J220680)

衛生的

入浴機器に合わせて、床に排水が溢れないように排水ピットを設計しているため、衛生的です。

排水性能

入浴機器に合わせて必要な排水容量を確保したピットになっているため、各入浴機器の最速の排水スピードで排水が可能な設計です。

意匠性

入浴機器の真下にピットを設計するため、接続のホースなどが床に露出することはありません。

豊富なラインナップ

自由にデザインできるオーダーメイドから、豊富な種類の規格サイズをご準備しています。規格サイズはオーダーメイドよりも価格を抑えて導入することができ、柱欠などのセミオーダーにも対応しています。

オーダーメイド

介護ゆとりくくす

サイズ・形状・レイアウト・仕様、全てが自由。フルオーダーメイドシステムバス。

規格サイズ

介護システムバス ゆとりけあ ベーシック

個浴向け標準パッケージのシステムバス。

ゆとりけあ PROVE

使い方に合わせて進化するシステムバス。設置後に浴槽・用途変更ができます。*1

ゆとりけあ 3000X

大型規格サイズシステムバス。








*1: 浴槽部の入れ替えのため部材と工事が別途必要となります。

特長・ラインナップ

オーダーメイド 納期約2~3ヶ月

介護ゆとりくくす 思いのままの安心と快適を実現する、自由自在のフルオーダーメイド。



幅サイズ自由
高さ自由
奥行きサイズ自由

POINT 1 サイズ・形状自由 建築の構造にあわせて、浴室スペースを無駄なく活用

柱欠き
柱を避けて、壁を広げることで空間を最大限に広げ、ゆったりとした浴室に。

梁欠き
梁の出っ張りを避けた形状にすることで、デッドスペースがゆとりある空間に変化。

POINT 2 仕様やレイアウトが自由 用途に合わせた設備機器を自由に設置

洗面器やトイレの設置も自由自在 あらゆる入浴機器の設置に対応



規格サイズ

介護システムバス ゆとりけあ ベーシック 納期約1~2ヶ月

E・D・Iタイプ(1400サイズ浴槽):4サイズ
1620 1624 2020 2024

01型 内寸1,600x2,000mm
1,600x2,400mm
2,000x2,000mm
2,000x2,400mm

品番:SYB-1620E01-L/R
品番:SYB-1624E01-L/R
品番:SYB-2020/2024D01-L/R
品番:SYL-2020/2024I01-L/R

02型
品番:SYB-1624E02-L/R
品番:SYB-2024D02-L/R
品番:SYL-2024I02-L/R

Fタイプ(バスタブLB-170対応):2サイズ

2020 2024 内寸2,000x2,010mm
2,000x2,410mm

01型
品番:SYL-2020F/IB01-L/R
品番:SYL-2024F/IB01-L/R

02型
品番:SYL-2024F/IB02-L/R

SYL-2020IB01-R

Gタイプ(バスタブHB-300対応):2サイズ

2020 2024 内寸2,000x2,000mm
2,000x2,400mm

01型
品番:SYL-2020G01-L/R
品番:SYL-2024G01-L/R

SYL-2020G01-R

ゆとりけあ PROVE 納期約1~1.5ヶ月

システムバス設置後に用途変更が可能
少額投資・短工期で用途変更ができます。

2サイズ
2020 2024
内寸2,000x2,000mm
2,000x2,400mm

01型
品番:SYX-2020A01-L/R
品番:SYX-2024A01-L/R

02型
品番:SYX-2024A02-L/R

SYX-2024A01-R (一例)

全ての個浴付プランで、リフト付シャワーキャリアー(LTA-100,LTC-100)が後付けできます。

ゆとりけあ 3000X 納期約2~2.5ヶ月

充実のサイズバリエーション

Nタイプ(長辺側入口):4サイズ
3030 3040 3050 3060
奥行3,000mm 幅3,000mm・4,000mm・5,000mm・6,000mm

3030N 3040N 3050N 3060N

3040C 3050C

Cタイプ(短辺側入口):2サイズ

3040 3050
幅3,000mm
奥行4,000mm・5,000mm

3040C 3050C

個浴追加加工(セミオーダー)


個浴を追加することができるので、リフト付シャワーキャリアーも設置することができます。

写真は一例です。詳しくはお問い合わせください。

SYK-3030N-R

SYK-3040N-Mに個浴を追加加工

変形対応(セミオーダー)



天井高さ変更
柱欠き
梁欠き

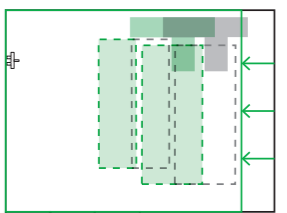
梁欠き*1 建築の梁形状に合わせて天井の加工ができます。

柱欠き*1 建築の柱形状に合わせて壁・床の加工ができます。

天井高さ*2 1cm単位で変更可能。現場に合わせた最適な天井高さへ設定できます。

ドアサイズ縮小 脱衣室のレイアウトに合わせてドアのサイズを小さくすることができます。

サイズ縮小加工³(セミオーダー)




1cm単位で縮小可能。現場に合わせたサイズへ設定できます。

*1: 対応可能な機種・位置・サイズに制限があります。詳しくはお問い合わせください。 *2: 対応可能範囲:1,550-3,000mm程度(標準:H2,200mm)。詳しくはお問い合わせください。 *3: Nタイプは奥行、Cタイプは幅方向の加工はできません。

介護システムバス
ゆとりけあ
ベーシック
規格サイズ

2×2m 規格サイズ 2020G

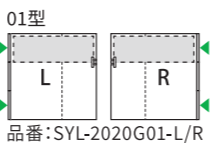
バスタブHB-300専用
内寸2,000mm×2,000mmの規格サイズシステムバスです。



バスタブ HB-300
※材工共別途

本体
床:FRP(メディアムグレー)
壁:スタンダードパネル(エンボスピंक)
天井:フラットパネル(オフホワイト)

標準設備機器
三枚引き戸(両把手)
アクリル化粧棚
LED薄型照明×2
定量止水式壁付サーモスタット水栓
バスタブ(HB-300):材工共別途
ストレッチャー(HN-720):材別途
バスタブ用給水給湯:水栓取付までUB工事
(以降材工共別途:スパウトを取り外し、ホースにてバスタブへ接続)



SYL-2020G01-L/R 標準プラン 2,006,000円

SYL-2020G01-R 写真セット価格 2,006,000円

2024G
※奥行2,400mm×幅2,000mmの規格サイズもございます。

01型
品番:SYL-2024G01-L/R

介護システムバス
ゆとりけあ
ベーシック
規格サイズ

1.6×2.4m 規格サイズ 1624E

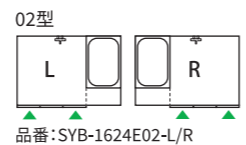
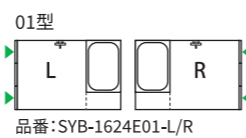
リフト付シャワーキャリー(レールLTA-100)対応
内寸1,600mm×2,400mmの規格サイズシステムバスです。



レール
LTA-100
※材工共別途

本体
床:FRP(ライトブラウン)
壁:スタンダードパネル(エンボスアイボリー)
天井:フラットパネル(オフホワイト)
浴槽:FP-1480W(ホワイト)
エプロン:ABS(ホワイト)

標準設備機器
三枚引き戸(両把手)
アクリル化粧棚×2
LED薄型照明×2
ミラー
洗面器台
U型手すり(400*800)
I型手すり(600)
L型手すり(800*600)×2
スライドシャワーフック
サーモシャワー水栓
(スイッチシャワー、2mホース)
サーモ壁付浴槽水栓
その他設備部品
リフト:レール(LTA-100)※材工共別途
リフト付シャワーキャリー(LS-500/LS-310)※材別途



SYB-1624E01-L/R
SYB-1624E02-L/R 標準プラン 2,459,000円

SYB-1624E01-R 写真セット価格 2,459,000円


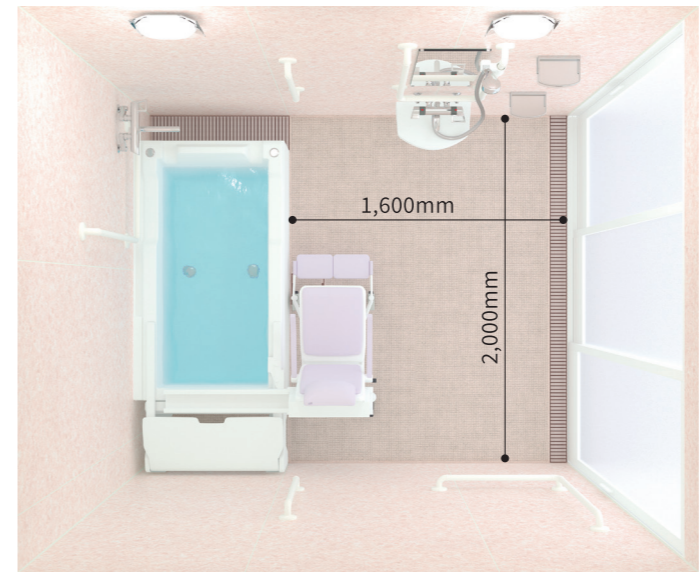
1620E
※奥行2,000mm×幅1,600mmの規格サイズもございます。

01型
品番:SYB-1620E01-L/R

ゆとりけあ
PROVE
規格サイズ

2×2.4m 規格サイズ 2024A

リフト付シャワーキャリー(レール:LTA-100/LTC-100)対応
内寸2,000mm×2,400mmの規格サイズシステムバスです。



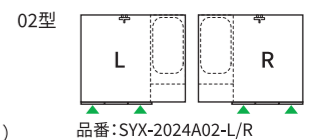
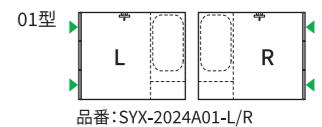
進化

ゆとりけあPROVEは、設置後に介護度や使用状況に合わせて浴槽タイプを変更できます。
※部材と工事が別途必要となります

レールLTC-100を設置したプランのご紹介

本体
床:FRP(ライトブラウン)
壁:スタンダードパネル(エンボスピंक)
天井:フラットパネル(オフホワイト)
浴槽:FP-1475V(ホワイト)
エプロン:ABS(ホワイト)

標準設備機器
三枚引き戸(両把手)
アクリル化粧棚×2
LED薄型照明×2
ミラー
洗面器台
U型手すり(400*800)
I型手すり(600)×2
L型手すり(800*600)×2
スライドシャワーフック
サーモシャワー水栓
(スイッチシャワー、2mホース)
サーモ壁付浴槽水栓
その他設備部品
リフト:レール(LTC-100)※材工共別途
リフト付シャワーキャリー(LS-500/LS-310)※材別途



SYX-2024A01-L/R 標準プラン 3,272,000円

SYX-2024A01-R 写真セット価格 3,272,000円

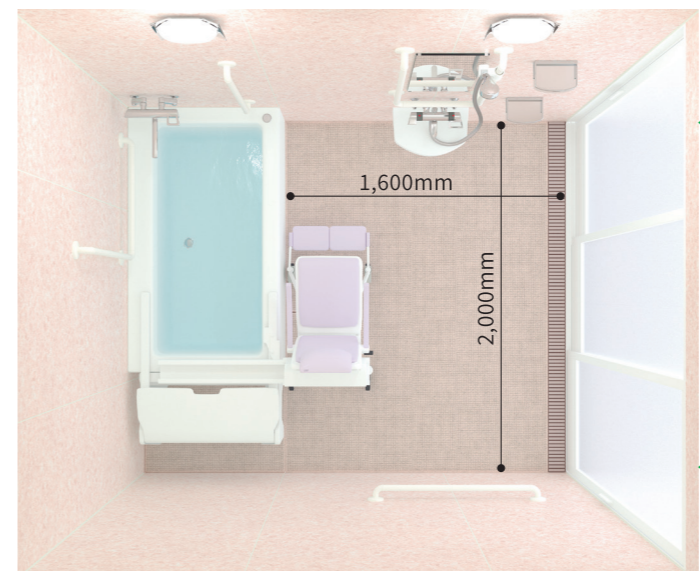
2020A
※内寸2,000mm×2,000mmの規格サイズもございます。

01型
品番:SYX-2020A01-L/R

介護システムバス
ゆとりけあ
ベーシック
規格サイズ

2×2.4m 規格サイズ 2024I

リフト付シャワーキャリー(レール:LTA-100/LTC-100)対応
内寸2,000mm×2,400mmの規格サイズシステムバスです。



レール
LTA-100
※材工共別途

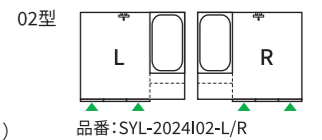
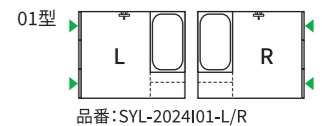


レール
LTC-100
※材工共別途

レールLTC-100を設置したプランのご紹介

本体
床:FRP(ライトブラウン)
壁:スタンダードパネル(エンボスピंक)
天井:フラットパネル(オフホワイト)
浴槽:FP-1480W(ホワイト)
エプロン:ABS(ホワイト)

標準設備機器
三枚引き戸(両把手)
アクリル化粧棚×2
LED薄型照明×2
ミラー
洗面器台
U型手すり(400*800)
I型手すり(800)×2
L型手すり(800*600)
スライドシャワーフック
サーモシャワー水栓
(スイッチシャワー、2mホース)
サーモ壁付浴槽水栓
その他設備部品
リフト:レール(LTC-100)※材工共別途
リフト付シャワーキャリー(LS-500/LS-310)※材別途



SYL-2024I01-L/R
SYL-2024I02-L/R 標準プラン 3,028,000円

SYL-2024I01-R 写真セット価格 3,028,000円

2020I
※内寸2,000mm×2,000mmの規格サイズもございます。

01型
品番:SYL-2020I01-L/R

介護システムバス
ゆとりけあ
ベーシック
規格サイズ

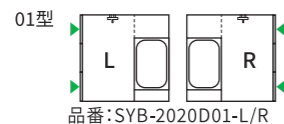
2×2.4m 規格サイズ 2024D

リフト付シャワーキャリアー（レール：LTA-100）対応
内寸2,000mm×2,400mmの規格サイズシステムバスです。



2020D

※内寸2,000mm×2,000mmの規格サイズもございます。



レール LTA-100
※材工共別途

本体

床:FRP(ライトブラウン)
壁:スタンダードパネル(エンボアイボリー)
天井:フラットパネル(オフホワイト)
浴槽:FP-1480W(ホワイト)
浴槽デッキカウンター:FRP(ホワイト)
エプロン:ABS(ホワイト)

標準設備機器

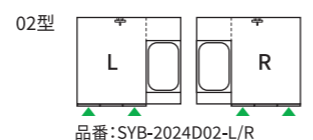
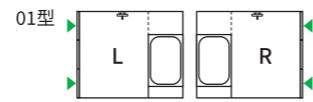
三枚引き戸(両把手)
アクリル化粧棚×2
LED薄型照明×2
ミラー
洗面器台
U型手すり(400*800)
I型手すり(600)
L型手すり(800*600)×2
スライドシャワーフック
移乗台(グリーン)
サーモシャワー水栓
(スイッチシャワー、2mホース)
サーモ壁付浴槽水栓
その他設備部品

リフト:レール(LTA-100)※材工共別途

リフト付シャワーキャリアー(LS-500/LS-310)※材別途

SYB-2024D01-L/R 標準プラン **3,141,000円**

SYB-2024D01-R 写真セット価格 **3,141,000円**



介護システムバス
ゆとりけあ
ベーシック
規格サイズ

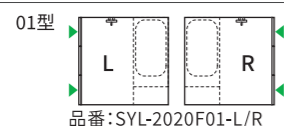
2×2.4m 規格サイズ 2024F

バスタブLB-170専用
内寸2,000mm×2,400mmの規格サイズシステムバスです。



2020F

※内寸2,000mm×2,000mmの規格サイズもございます。



2020IB/2024IB

※バスタブLB-150専用の規格サイズシステムバスもございます。

品番:SYL-2020/IB01-L/R
SYL-2024/IB01/02-L/R



バスタブ LB-170
※材工共別途

本体

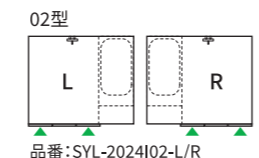
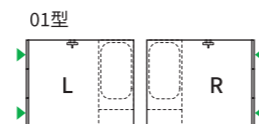
床:FRP(ミディアムグレー)
壁:スタンダードパネル(エンボアイボリー)
天井:フラットパネル(オフホワイト)

標準設備機器

三枚引き戸(両把手)
アクリル化粧棚×2
LED薄型照明×2
ミラー
洗面器台
U型手すり(400*800)
I型手すり(800)×2
L型手すり(800*250)
スライドシャワーフック
サーモシャワー水栓
(スイッチシャワー、2mホース)
サーモ壁付浴槽水栓
その他設備部品
バスタブ(LB-170)※材別途
リフト付シャワーキャリアー(LS-500/LS-310)※材別途

SYL-2024F01-L/R
SYL-2024F02-L/R 標準プラン **2,746,000円**

SYL-2024F01-R 写真セット価格 **2,746,000円**



介護ゆとりくす
オーダーメイド

3.3×3.5m オーダーメイド 事例紹介

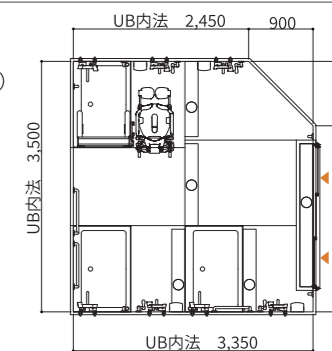
奥行3,350mm×幅3,500mmの浴室に、1,200mm×800mmサイズの個浴を3台設置。
出来る限り空間を有効活用するため、建物の形に合わせて浴室も切欠形状にしています。



納入場所
福岡県 介護老人保健施設

主な仕様

床:FRP(ライトブラウン)
壁:スタンダードパネル(エンボピンク)
浴槽(FP-1280W)×3台
洗い場4箇所
リフト付シャワーキャリアー(LS-310)
レール(LTA-100)



ゆとりけあ
3000X
規格サイズ

3×3m 大型規格サイズ 3030N

据置タイプのバスタブ(HB-300/HB-210/HB-610)対応
内寸3,000mm×3,000mmの大型規格サイズシステムバスです。



バスタブ
HB-300
※材工共別途

バスタブ
HB-610
※材工共別途

バスタブ
HB-210
※材工共別途

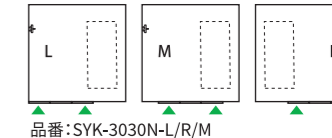
バスタブHB-210を設置したプランのご紹介

本体

床:FRP(ミディアムグレー)
壁:スタンダードパネル(エンボアイボリー)
天井:フラットパネル(オフホワイト)

標準設備機器

三枚引き戸(両把手)
アクリル化粧棚×2
LED薄型照明×5
ミラー
洗面器台
U型手すり(400*800)
スライドシャワーフック
サーモシャワー水栓
(スイッチシャワー、2mホース)
浴槽給湯用:サーモシャワー水栓
(スイッチシャワー、3mホース、スパウトL420 オプション +41,700円)
グレーチング逆目(オプション +86,000円)
その他設備部品
バスタブ(HB-210):材工共別途



SYK-3030N-L/R/M 標準プラン **4,500,000円**


SYK-3030N-R 写真セット価格 **4,627,700円**

入浴機器別対応表

シリーズ		ゆとりけあベーシック・PROVE				ゆとりけあ3000X				介護ゆとりっす		
サイズ		1.6×2m	1.6×2.4m	2×2m	2×2.4m	3×3m	3×4m	3×5m	3×6m	オーダー		
入浴機器	品番	SYB-1620E	SYB-1624E	SYB-2020D SYL-2020I SYL-2020F SYL-2020IB SYL-2020G	SYB-2024D SYL-2024I SYL-2024F SYL-2024IB SYL-2024G	SYK-3030N	SYK-3040N	SYK-3040C	SYK-3050N	SYK-3050C	SYK-3060N	フリーサイズ
	レール LTA-100	●	●	●	●	●	●	●	●	●	●	●
	レール LTC-100	—	—	●	●	●	●	●	●	●	●	●
	レール LTA-100	●	●	●	●	●	●	●	●	●	●	●
	レール LTC-100	—	—	●	●	●	●	●	●	●	●	●
	バスタブ LB-170	—	—	●	●	—	—	—	—	—	—	●
	バスタブ LB-150	—	—	●	●	—	—	—	—	—	—	●
	バスタブ HB-210	—	—	—	—	●	●	●	●	●	●	●
	バスタブ HB-610	—	—	—	—	●	●	●	●	●	●	●
	バスタブ HB-300	—	—	●	●	●	●	●	●	●	●	●


床

FRP製で、タイルのように冷たくならず、万が一の転倒時にも衝撃を和らげます。また、格子柄の加工により、水はけが良く、滑りにくくなっています。




壁

掃除がしやすく、デザイン性の高いパネルです。全面補強なので手すりなどの器具を自由に増やせます。



ハイグレードパネル

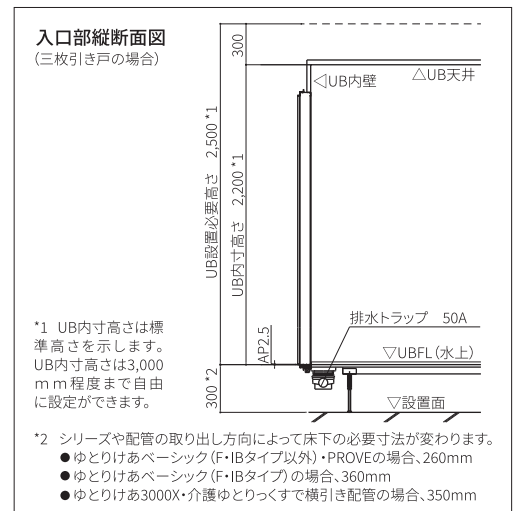


お客様へ システムバスの使用上の注意・免責事項について

- 浴室全般について
 - 浴室内を汚れた状態や湿気のある状態で放置すると水あかやカビの原因となります。こまめなお手入れが必要です。気温や湿度により、壁・天井・窓などに結露が発生する場合があります。
- 床について
 - 素材（FRP製）の特性により表面張力等で一部に水が残る場合があります。
 - ・排水溝部付近や分割床接合部付近 ・床外周部や平面の一部
- 排水について
 - 浴槽排水時に排水トラップから排水音が出る場合があります。
 - 排水配管の系統により、浴槽の排水時間が長くなる場合があります。
- ドアについて
 - ドアが閉まった状態でも、シャワーなどで勢よくドアの隙間に散水すると脱衣室へ漏れることがあります。三枚引き戸は障子に体重を掛けるなど無理な使用方法ではレールから外れる場合があります。着脱式ドアは誤った使用方法でドアが外れる場合がありますので注意が必要です。
- 排水グレーチングについて
 - 着脱式により幅・長さ方向共に多少の余裕があります。
- 鏡について
 - 鏡は蒸気によりくもりやすくなります。
- LED照明について
 - LED照明はLED素子にバラツキがあるため、光色、明るさが異なる場合があります。

設計業者・施工業者の皆さまへ

- システムバス納まりについて
 - 必要寸法について
 - 建物とのクリアランス及び配管スペースを含んで設定しています。
 - 入浴機器の給水・給湯配管サイズにより、必要な配管スペースが変わります。
 - 天井裏必要寸法 300mm以上確保してください。
 - 床下必要寸法*2
 - 〈ゆとりけあベーシック（F・IBタイプ以外）、PROVE〉260mm以上確保してください。
 - 〈ゆとりけあベーシック（F・IBタイプ）〉360mm以上確保してください。
 - 〈ゆとりけあ3000X、介護ゆとりっす〉
 - 配管立ち上げの場合：300mm以上確保してください。
 - 配管横引きの場合：350mm以上確保してください。
- 排水配管・排水トラップについて
 - 標準は塩ビ管VP50、樹脂製トラップ50Aとなります。鋳物トラップや耐火二層管、配管サイズの変更はオプションとなります。トラップや配管を変更する場合は必要な床下寸法が変わります。お問い合わせください。
- 工事範囲について
 - 入浴機器
 - バスタブLB-170及び、LB-150は材別途、設置はUB工事となります。バスタブLB-170及び、LB-150以外の入浴機器（リフト・ストレッチャー・バスタブ）は全て、材工共別途となります。
 - 換気扇 オプションとなります。材工別途の場合、UB工事は天井パネル開口まで。
- ご依頼～納品までの流れ
 - ご注文 → 現場確認 → お打ち合せ → お見積り → 設計 → お打ち合せ → 詳細設計 → 発注 → 製造 → 納品
 - オーダーメイド 約2～3ヶ月
 - ゆとりけあベーシック 約1～2ヶ月
 - ゆとりけあPROVE 約1～1.5ヶ月
 - ゆとりけあ3000X 約2～2.5ヶ月



お電話でのお問い合わせ
9:00～17:00 (土日・祝日除く)

092-521-1800
https://www.daiwakasei.co.jp/



営業本部 (九州・中国・四国地方) TEL 092-521-1800 〒810-0012 福岡県福岡市中央区白金1-13-1 FAX 092-521-0662
 東京営業所 (関東以北地方) TEL 03-5642-6353 〒103-0001 東京都中央区日本橋小伝馬町15-19 ルミナスビル6F FAX 03-5642-6354
 大阪営業所 (中部・近畿地方) TEL 06-6323-6761 〒533-0033 大阪府大阪市東淀川区東中島1-14-1 FAX 06-6323-6743

●浴室の写真は一部CGで制作した画像のため、実物とはディテール、質感、設備などが異なる場合があります。●掲載の商品は予告なく仕様を変更する場合があります。●この資料はダイワ化成(株)の著作物です。二次利用や、プラン、デザインの流用はご遠慮ください。●表示価格には消費税は含まれておりません。