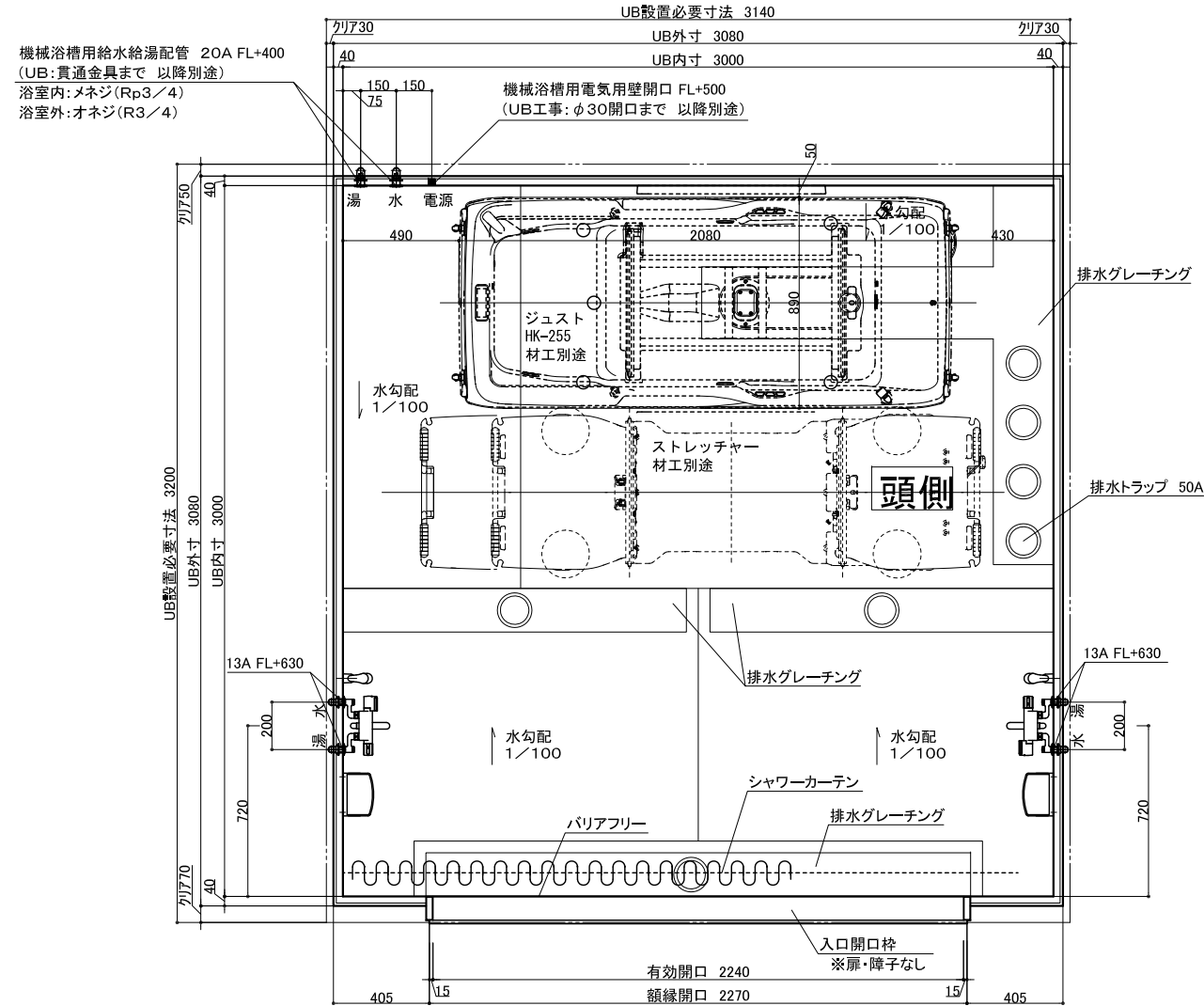


標準図

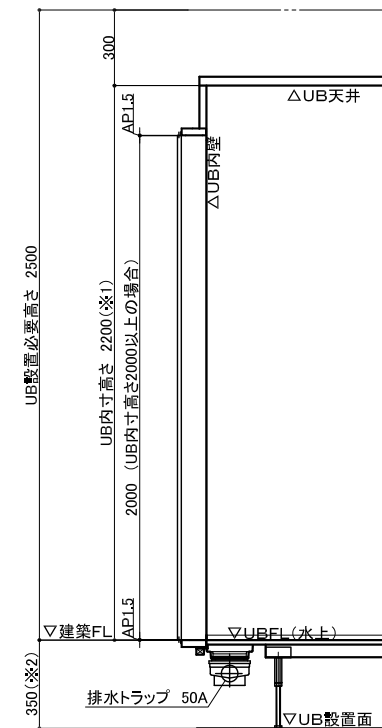
【3030サイズ】オージー技研 ジュスト(HK-255) 設置対応UB ※ジュスト設置最低寸法



平面図

断面(入口部)

※1 UB内寸高さは自由に設定ができます。
 ※2 床下寸法は350mm以上確保してください。



機械浴槽用電源BOX

材工別途

UB工事 : 壁パネル開口φ30まで。
 ※電源プレートや電源BOXは材工別途

天井換気扇

材工別途

(オプションでの用意あり)
 (メーカー・品番・開口サイズをお知らせください。)

UB工事 : 天井パネル開口まで。以降全て一次設備・電気工事。

ナースコール

材工別途

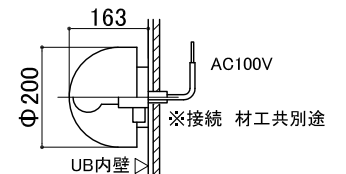
(設置の場合は位置・開口サイズをお知らせください。)

UB工事 : 壁パネル開口まで。以降全て一次設備・電気工事。

照明

LED丸型照明

LED電球 E26口金 60W相当



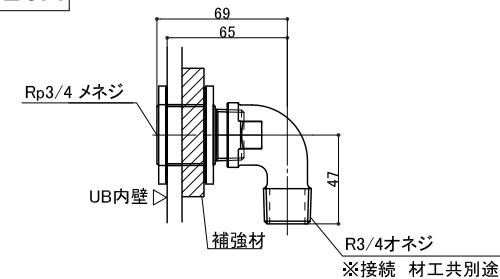
排水配管・排水トラップ

塩ビ管 VP50

排水配管機引きの場合: UB工事はUB外まで取り出し。以降材工別途。
 排水配管がUB設置内に立ち上げてある場合: 排水接続までUB工事。

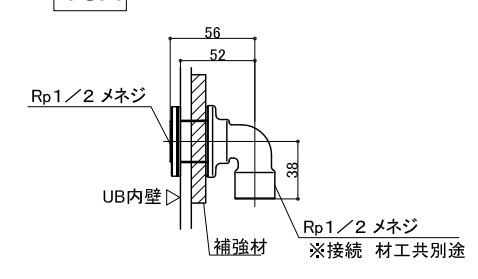
給水・給湯接続

20A 機械浴槽用



一次側設備工事 : 給水管の立上・エルボと事前接続工事
 UB工事 : UB内へ引込まで ※バルブ等以降材工別途

13A 洗い場水栓用



一次側設備工事 : 給水管の立上・エルボと事前接続工事
 UB工事 : UB内へ引込

仕様	品名	カラー	品番/仕様	備考	数量
A床	洗い場パン	*ライトブラウン/ミディアムグレー		FRP, コーキング色:()	
	配管、他部材			排水トラップ(樹脂製)、排水管(塩ビ管VP50)	
B壁	エンボスパネル	*ピンク/アイボリー		不燃認定材, コーキング色:ダークアイボリー	
	組立金具、他部材				
C天井セット	フラットパネル	オフホワイト		不燃認定材	
D加工部品	シャワーカーテン (入口部)	カーテン: ホワイト		レール仕様 カーテン1枚	1
	入口開口枠	ホワイト		アルミ製	1
E設備部品	1 丸型照明CX	グローブ: 乳白色	LSSEGX52-CX	グローブ: ホリカーホネット樹脂	5
	LED電球	電球色		E26口金	6
	2 サーモシャワー水栓(Kシリーズ, スイッチシャワー)		UK173-061-2M	吐水口L自在80mm, 2mホース(シルバー色)	2
	断熱カバー	グレー	UZ570		2
	3 給水栓接続金具(13A)		UK6445	Rp1/2 メネジ止め	4
	4 給水栓接続金具(20A)		UBEL-20A	R3/4 オネジ止め	2
6	アクリル化粧棚		UR726CC	W180*D129 パー: ABS樹脂 棚板: AS樹脂	2
	機械浴槽 ジュスト HK-255			材工別途	
	機械浴槽給湯・給水用バルブ			材工別途	
	換気扇			材工別途 ※UB工事はパネル開口まで	

投影法	3角法	尺度	1/30	図名	システムバスルーム
日付	2017.2.27	旧番		図番	SYK-OJ3030
承認	検図	設計	製図	図番	U800 SYKOJ3030(1)
	中村	石井	石井		ダイワ化成株式会社