
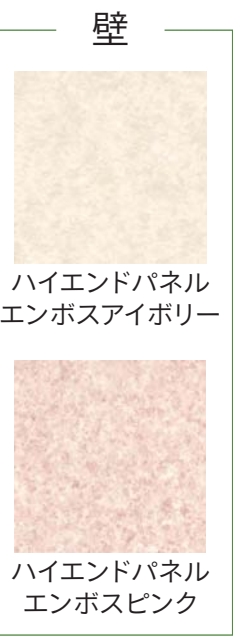
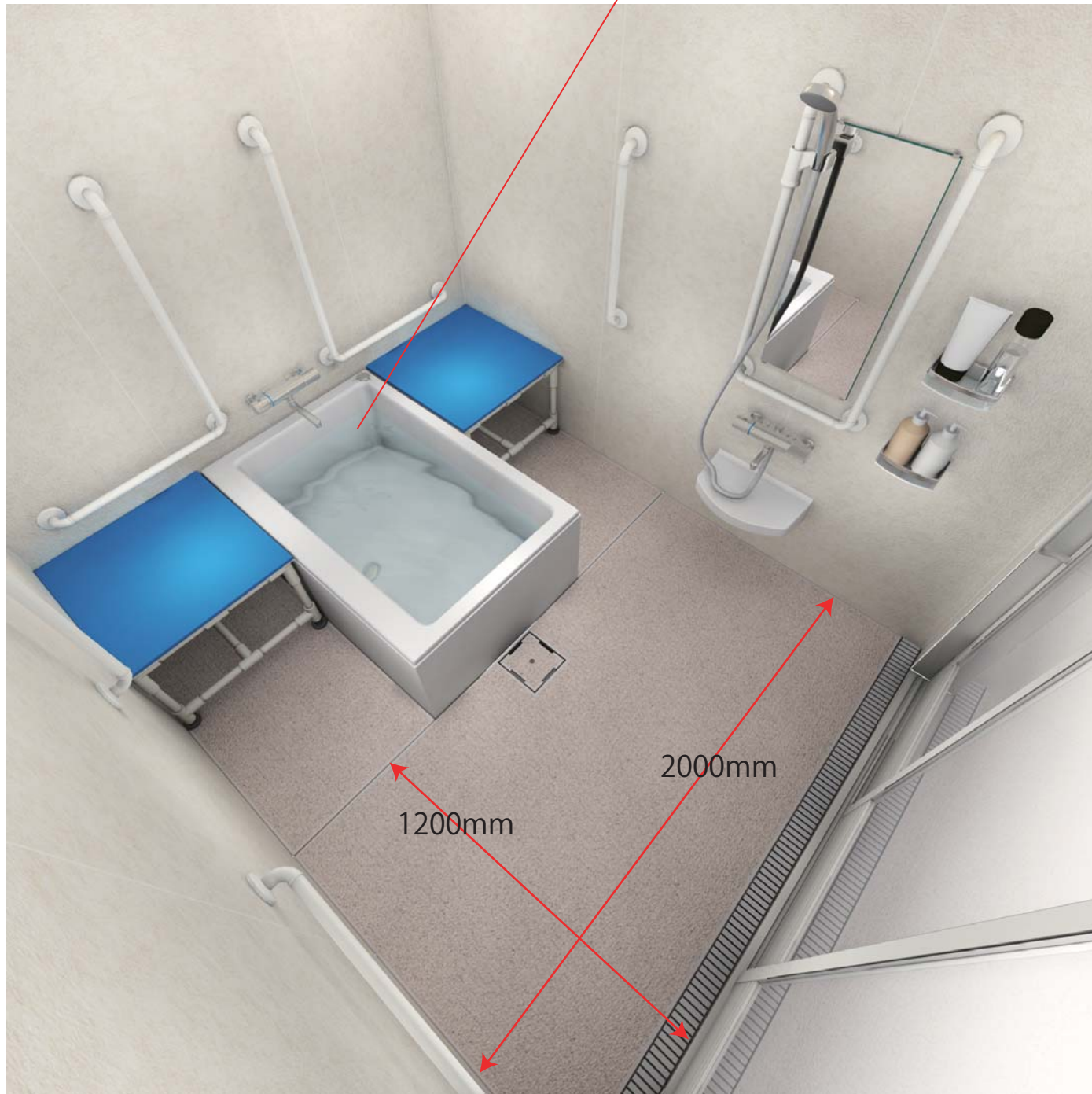


●1200×800サイズのFRP製浴槽を設置

浴槽:FRP製FP-1280W ホワイト  
ポップアップ排水栓 バーグリップ無し

移乗台:600×585サイズ  
ホワイト・グリーン  
ピンク・ブルー

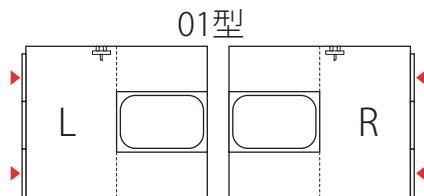

※画像はCGで制作した参考イメージです



### 主な設備機器



### 移乗台



※画像はCGで制作した参考イメージです。  
実物とはディテール、質感、設備などが異なる場合があります。

※システムバスの仕様については  
必ずお見積書、承認図をご確認ください。

※この資料はダイワ化成(株)の著作物です。  
二次利用や、プラン、デザインの流用はご遠慮ください。